


Tehnički opis

Danfoss *Icon*[™] relejno upravljačka kutija 230 V

Opis



Danfoss *Icon*[™] relejno upravljačka kutija 230 V je namijenjena za uporabu u sustavima vodenog podnog grijanja pomoću 230V termostata i termoelektričnih pogona.

Uz Danfoss *Icon*[™] relejne kutije 230 V mogu se spojiti do 14 termoelektričnih pogona i do 8 sobnih termostata (prostorija). Opremljen je s 230 V izlazom za cirkulacijsku crpku i nepotencijalnim relejem za upravljanje kotlom. Releji se aktiviraju kada jedan ili

više termostata šalje signal o potrebi za grijanjem. Napredna verzija podržava način rada u hlađenju kao i funkciju rada "U odsutnosti" koji se uključuju 230 V signalom, LED indikatori pokazuju kada su izlazi aktivni.

Danfoss *Icon*[™] upravljačka relejna kutija 230 V se lako ugrađuje zahvaljujući jednostavnoj shemi spajanja i položaja priključaka.

Informacije za narudžbu

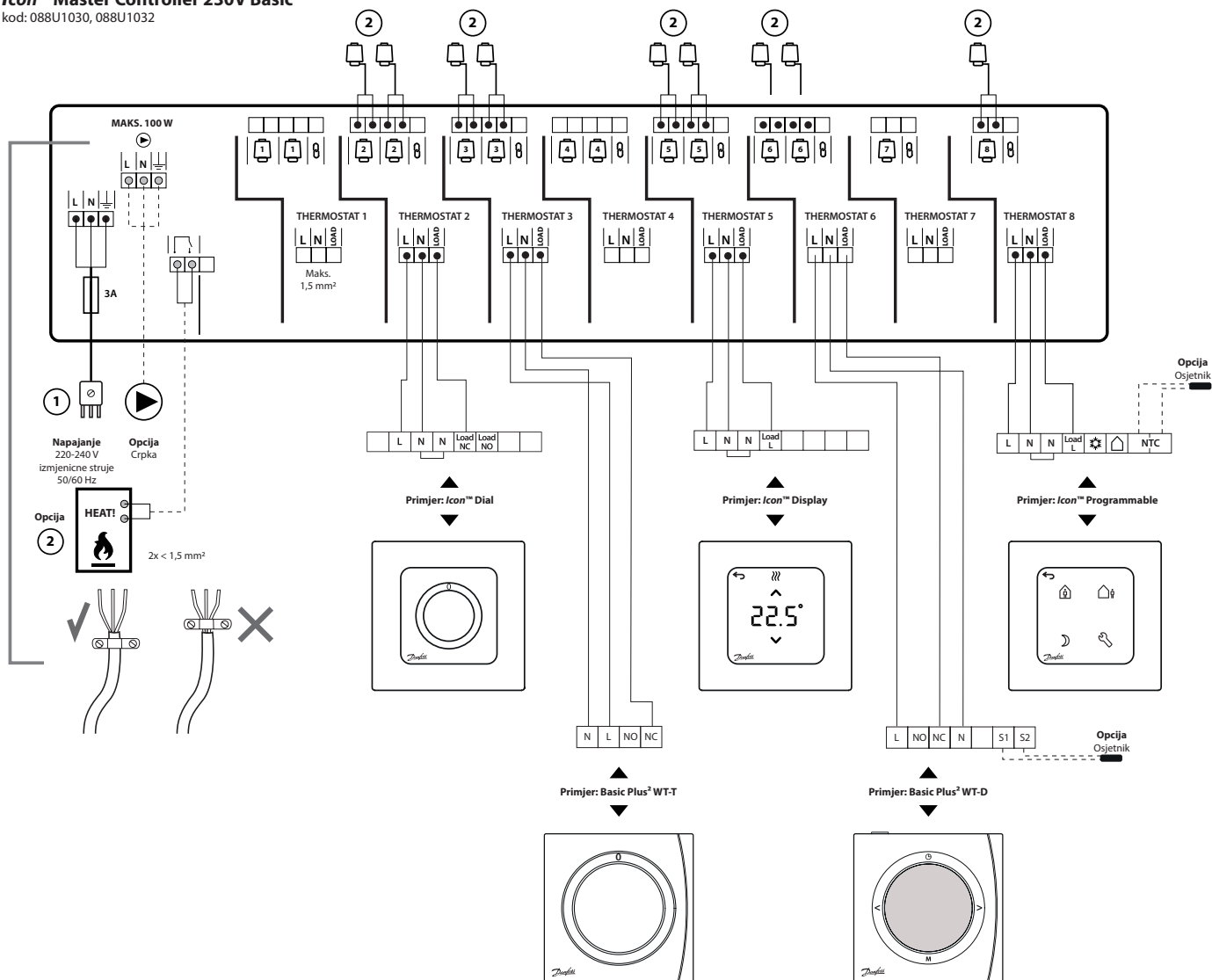
Product	Type of plug	Code number
Danfoss <i>Icon</i> [™] Master, 230V, 8 ch., Basic	F	088U1030
Danfoss <i>Icon</i> [™] Master, 230V, 8 ch., Featured	F	088U1031
Danfoss <i>Icon</i> [™] Master, 230V, 8 ch., Basic, CH	J	088U1032
Danfoss <i>Icon</i> [™] Master, 230V, 8 ch., Featured, CH	J	088U1033

Tehničke karakteristike

	Basic	Featured
Maks. količina termostata	8	
Maks. količina termoelektričnih pogona	14	
Podržane vrste pogona	Normalno zatvoreni (NC)	
Interni osigurač	3 A	
Usklađenost sa zahtjevima takvih direktiva:	LVD, EMC, RoHs, WEEE	
Napajanje	220 - 240 V izmjenične struje	
Frekvencija napajanja	50/60 Hz	
Izlazni napon, pogoni	230 V izmjenične struje	
Raspon temperature okoline, kontinuirana uporaba	0 °C do +50 °C	
Raspon temperature skladištenja	-20 °C do +60 °C	
Izlazni relej, crpka	230 V, maks. 100 W	
Izlazni relej, kotao	Bez potencijalni maks. 2 A	
Izlaz, hlađenje	Nije primjenjivo	230 V, ako je aktivan
Izlaz, smanjenje	Nije primjenjivo	230 V, ako je aktivan
Ulaz, hlađenje	Nije primjenjivo	Signal vanjskog releja (230 V, nom.)
Ulaz, smanjenje	Nije primjenjivo	Signal vanjskog releja (230 V, nom.)
Nominalni impulsni napon	4 kV	
Temperatura ispitivanja kugličnog pritiska	75 °C	
Kontrola stupnja onečišćenja okoline	Stupanj 2	
Upute za zbrinjavanje	Proizvod treba zbrinuti u skladu s pravilima zbrinjavanja otpada elektroničke opreme	

Shema priključenja

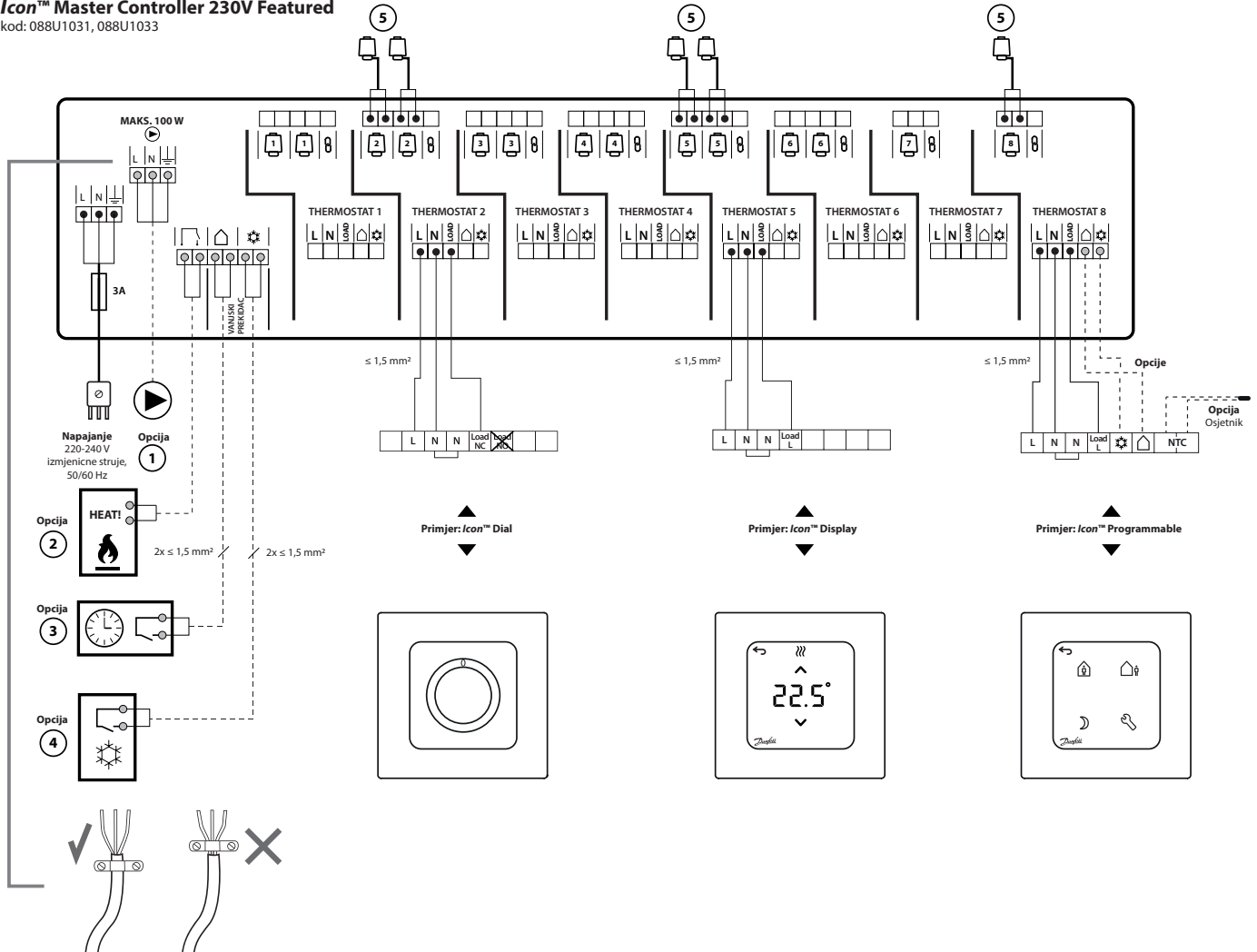
Icon™ Master Controller 230V Basic
 kod: 088U1030, 088U1032




Shema priključenja

Icon™ Master Controller 230V Featured

kod: 088U1031, 088U1033



Crtež



Danfoss d.o.o.

Heating Segment • heating.danfoss.hr • +385 1 606 4070 • E-mail: danfoss.hr@danfoss.com

Danfoss ne preuzima odgovornost za eventualne greške u katalogu, prospektima i ostalim tiskanim materijalima. Danfoss pridržava pravo izmjena na svojim proizvodima bez prethodnog upozorenja. Ovo pravo odnosi se i na već naručene proizvode pod uvjetom da te izmjene ne mijenjaju već ugovorene specifikacije. Svi zaštitni znaci u ovom materijalu vlasništvo su (istim redoslijedom) odgovarajućih poduzeća Danfoss. Danfoss oznake su zaštitni žigovi poduzeća Danfoss A/S. Sva prava pridržana.