
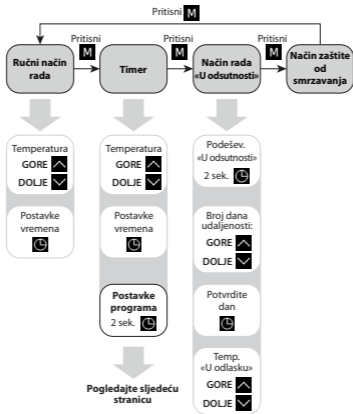
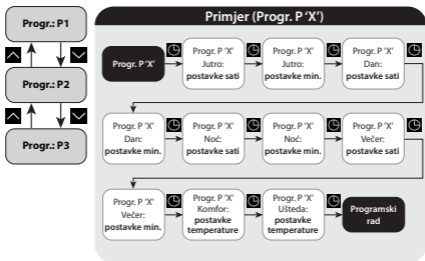


## Kratki vodič

1. Otpakirajte termostat i spojite osjetnik i napajanje.
2. Postavite vrijeme i dan u tjednu.
3. Zaustavite postavke na ovoj ili bilo kojoj drugoj fazi pritiskom i držanjem tipke  za uključivanje/isključivanje na 2 sekundi. Dodatne informacije o Čarobnjaku za postavljanje potražite na str. 22 uputa za ugradnju.



## Postavke programa



## Sigurnosna blokada / Postojeća postavka instalacije / Vraćanje

