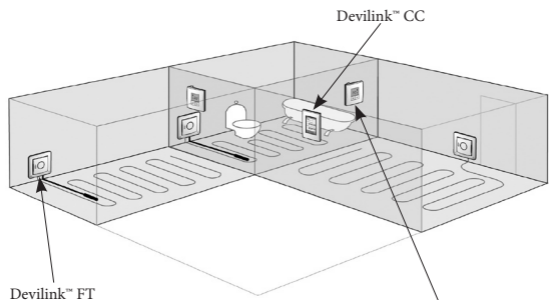


Devilink™ RS
Uputstva za ugradnju



Devilink™ RS (Room Sensor - sobni osjetnik) ima ugrađeni osjetnik koji mjeri sobnu temperaturu. Omogućava vam da upravljate sustavom grijanja na osnovu sobne temperature u sobi u kojoj je postavljen. Sa Devilink™ RS-om također možete podešavati temperaturu.

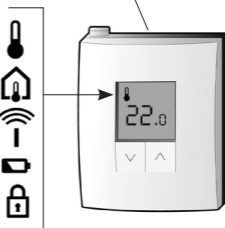
Situacija postavljanja:



Devilink™ FT

Devilink™ CC

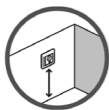
- Temperatura sobe
- Temperatura poda
- Komunikacija/test veze
- Stanje baterije
- Zaštita od zlorabe. Zaključan od CC



Smještanje Devilink™ RS-a



Ne postavljati na zid koji je izložen izravnoj sunčevoj svjetlosti.



Visina ugradnje bi trebala biti između 80-150 cm.



U mokrim prostorima bi trebao biti ugrađen na ravnu površinu, u skladu sa lokalnim građevinskim propisima.




Najmanje 50 cm od prozora i vrata koji će povremeno biti ostavljeni otvoreni.



Ne postavljati na zid koji gleda na fasadu.

Ugradnja Devilink™ RS-a










Click!

1. Otklonite zaštitni poklopac laganim pritiskom na otpusnu pločicu s donje strane osjetnika.
2. Postavite sobni osjetnik
 - a. Označite rupe za bušenje
 - b. Izbušite rupe
 - c. U rupe stavite tiple
 - d. Pritegnite RS
3. Stavite baterije
4. Vratite zaštitni poklopac postavljanjem prvo gornjeg dijela na svoje mjesto te zatim lagano pritisnite donji dio na svoje mjesto.

Konfiguriranje:

Pogledajte korak-po-korak vodič u Devilink™ CC uputama za korištenje.

Otklanjanje grešaka

Kratko zeleno bljeska	Nije uključen u mrežu
Brzo zeleno bljeska	Uključenje u tijeku
Crveno bljeska +  na 5 sek.	Uključenje nije uspjelo
 upaljen	Test veze u tijeku
Crveno bljeska +  na 5 sek.	Test veze nije uspio
 + crveno bljeska svakih 2½ min.	Niska razina baterije
 + crveno bljeska svakih 30 sek.	Kritična razina baterije
E5	Kratki spoj podnog osjetnika
E6	Podni osjetnik izgubljen
 uključen	Uključena zaštita od zlorabe na Devilink™ CC-u
 bljeska	Ograničen od strane Devilink™ CC-a

Povratak na tvorničke postavke:

Uklonite zaštitni poklopac. Izvadite jednu bateriju i držite ON/OFF/Install tipku pritisnutu dok ponovno umetate bateriju. Nastavite držati dok LED ne počne bljeskati (oko 5 sek.).

Tehničke specifikacije

Baterija	Alkaline 2xAA, 1.5V
Životni vijek baterije	Do 4-5 godina
Osvjetljenje	Zeleni LED
Temperatura prostora	-10° do +35°C
Promatranje baterije	Osjetnik ima ugrađeni sustav za promatranje razine napunjenosti baterije.
Frekvencija odašiljanja	868.42MHz
Raspon odašiljača u normalnim zgradama	Do 30m
Snaga odašiljača	Max. 1 mW
IP razred	21
Dimenzije	81 mm x 66 mm x 21 mm

Upute za odlaganje:

Oprema koja sadrži elektroničke komponente ne može se odlagati zajedno sa kućnim otpadom.

Mora biti prikupljena odvojeno sa ostalim sličnim otpadom, a u skladu sa lokalnim zakonima.

Dvogodišnje DEVI jamstvo

Kupili ste DEVI sustav grijanja, za kojeg smo sigurni da će povećati udobnost i ekonomičnost u Vašem domu.

DEVI pruža superiorna rješenja električnog grijanja vanjskih i unutarnjih prostora. Sa Deviflex™ grijačim kablovima ili Devimat™ grijačim mrežicama, Devireg™ termostatima, Devifast™ montažnim trakama i Devi samoregulatorajućim grijačim kablovima kombiniranih sa dodatnim proizvodima DEVI upotpunjujemo proizvodni program..

Ovo 2 godišnje jamstvo se odnosi na sve DEVI proizvode.

Ako bi se, suprotno svim očekivanjima, pojavio problem sa vašim DEVI proizvodom, ustanovit će te da DEVI nudi 2 godine jamstva od datuma kupnje po sljedećim uvjetima:

Tijekom jamstvenog razdoblja DEVI će ponuditi novi usporediv proizvod ili popraviti proizvod u slučaju da je na proizvodu pronađena greška u konstrukciji, materijalu ili u proizvodnji. Odluku o popravku ili zamjeni treba obaviti prema DEVI nahođenju. DEVI nije odgovoran za posredne odnosno posljedične štete (npr. povrede osoba

ili predmeta, gubitak profita i sl.).

Jamstvo je važeće samo u slučaju pravilnog, sukladno uputstvima ispunjenog, Jamstvenog lista, kojeg je potrebno, zajedno s računom o kupnji, predložiti instalateru ili dobavljaču bez nerazumnog odgađanja.

Proizvodima popravljenim u trajanju jamstvenog razdoblja nije moguće produžiti jamstveni rok.

DEVI jamstvo ne pokriva štete uzrokovane zbog nepravilne ugradnje ili ako instalaciju izvede neovlašteni električar. Ako se zahtijeva da DEVI pregleda ili popravi greške nastale iz prije spomenutih razloga, sav rad se u cijelosti obračunava.

DEVI jamstvo ne vrijedi za proizvode koji nisu plaćeni u cijelosti.

DEVI će uvijek osigurati brz i učinkovit odgovor na sve pritužbe svojih stranaka.

Jamstvo izričito isključuje sve zahtjeve koji prelaze gore spomenute uvjete.

Jamstveni list

DEVI™ jamstvo daje se:

Ime: _____

Adresa: _____

Grad: _____

Država: _____

Telefon: _____

Pažnja:

Da bi jamstvo bilo pravovaljano Jamstveni list treba biti valjano ispunjen.
Molimo pročitate uvjete jamstva iznad.

Tip termostata: _____

Električnu instalaciju izvršio: _____

Kod proizvoda: _____

Daum: _____

Pečat dobavljača: _____

Article: 08095923

Version: 01.01

DEVI A/S

DK • 7100 Vejle

Phone +45 76 42 47 00

Fax +45 76 42 47 03

